

deBOSbode

Driemaandelijks tijdschrift • Jaargang 1 - Nr 1 • januari - februari - maart 2004 • Afgiftekantoor Gent X - Pxxxxxx

Informatieblad voor alle bouseignars



Vlaamse Ardennen

Even voorstellen:

de Bosgroep Vlaamse
Ardennen



De populier: Een
boom met toekomst?



Cursusaanbod 2004



Brandhoutzoekertjes



Gezamenlijke
houtverkoop



Activiteitenkalender



Jaargang 1 - Nr. 1

De Bosgroep Vlaamse Ardennen is een initiatief van het Vlaams Gewest en de Provincie Oost-Vlaanderen en wordt ondersteund door het Regionaal Landschap Vlaamse Ardennen.

Bosgroep Vlaamse Ardennen
De Biesestraat 5
9600 Ronse
GSM 0495/90 26 96
Tel. 055/20 72 65
Fax 055/20 61 87

Voorzitter
Gedeputeerde Georges De Langhe

Coördinator
Hans Scheirlinck

Redactie
Hans Scheirlinck, Sylvie Mussche, Dominiek Lecompte

Fotografie
Cover: dienst 41-Communicatie (Provincie)
Binnenwerk: Baudoin Michiels, Patrick Vanhopplinus, Sylvie Mussche

Lay-out
HowBazaar - Werner De Keyzer
Sint-Martens-Latem
HowBazaar@yucom.be

Druk
Drukkerij Sintjoris nv
Lostraat 4
9850 Merendree

Papier
Deze publicatie werd gedrukt op kringlooppapier
"Cyclus print"

Oplage
1000 exemplaren

Verantwoordelijke uitgever
E. Raepsaet
De Biesestraat 5, 9600 Ronse

Uw gegevens werden opgenomen in een databank die wordt beheerd door de Bosgroep Vlaamse Ardennen. De gegevens in deze databank zullen enkel worden gebruikt in het kader van de werking van de Bosgroep en niet voor andere doeleinden. Indien u niet wenst dat uw gegevens in deze databank zijn opgenomen of indien u uw gegevens wenst te wijzigen, kunt u dit steeds doorgeven aan de Bosgroep.

Pagina 1

Colofon & inhoudstafel

Pagina 2

Woord vooraf

Pagina 3-4

Even voorstellen:
de Bosgroep Vlaamse Ardennen

Pagina 5-7

De populier: een boom met toekomst?

Pagina 8

Brandhout gezocht... en gevonden!

Pagina 10

Cursussen van de Bosgroep Vlaamse Ardennen

Pagina 11-12

Gezamenlijke houtverkoop

Pagina 13-14

Activiteitenkalender & nuttige adressen



Heeft u ook vragen over het beheer van uw bos? Welke vergunningen er nodig zijn om bepaalde werken in het bos uit te voeren? Op welke subsidies u als boseigenaar recht heeft? Via de Bosbode, het informatieblad van de Bosgroep Vlaamse Ardennen, zult u over deze en allerhande andere bosthema's meer te weten komen. De Bosbode zal u viermaal per jaar gratis toegestuurd worden.

Ongeveer een jaar geleden, in februari 2003, zag de Bosgroep het levenslicht. Binnen het pilootproject 'Bosgroep Vlaamse Ardennen' werd een coördinator en een administratief medewerker aangeworven waarop u beroep kan doen. Dit pilootproject wordt ondersteund door het provinciebestuur van Oost-Vlaanderen alsook het Vlaamse Gewest en loopt in samenwerking met het Regionaal Landschap Vlaamse Ardennen.


Dit pilootproject zal op korte termijn uitgroeien tot een onafhankelijke vereniging van boseigenaars. Binnen de Bosgroep staat de beslissingsvrijheid van de eigenaar steeds centraal. Het is de bedoeling van de Bosgroep om u, als boseigenaar, gratis en vrijblijvend informatie en advies aan te bieden omtrent alles wat met uw bos te maken heeft. Hierover leest u alvast ook meer in het eerste artikel van deze Bosbode.

Verder wordt er in deze eerste editie van de Bosbode dieper ingegaan op de teelt van populieren, één van de voornaamste boomsoorten uit de Vlaamse Ardennen. Verder kunt u hier ook alles lezen over de gezamenlijke houtverkoop die de Bosgroep in oktober 2004 organiseert! In de loop van het komende jaar richt de Bosgroep ook een aantal cursussen en infowandelingen in. Via deze activiteiten kunt u iets meer te weten komen over het bos en bosbeheer. Meer informatie over deze activiteiten vindt u achteraan in de activiteitenkalender.

Heeft u concrete vragen in verband met uw bos? Neem gerust contact op met de Bosgroep. De coördinator zal met u een afspraak maken en samen met u de beste oplossing zoeken voor het beheer van uw bos.

Ongetwijfeld is het voor velen onder u de eerste maal dat u van de Bosgroep Vlaamse Ardennen hoort. Gaat u rustig zitten, neem deze Bosbode ter hand en lees ze eens door. Wellicht zult u wel een aantal interessante dingen over het bos ontdekken, of zult u in de activiteitenkalender iets naar uw gading vinden!

Veel leesplezier!



Gedeputeerde Georges De Langhe,
Voorzitter van de stuurgroep van de Bosgroep Vlaamse Ardennen





Waarom is zo'n Bosgroep nodig?

Misschien heeft u ook vragen in verband met het beheer van uw bos. Welke vergunningen heb ik nodig om enkele bomen te vellen? Bij wie moet ik hiervoor te recht? Wie kan deze werken komen uitvoeren? Met wat kan ik het best heraanplanten? Op welke subsidies heb ik recht? En u hoeft heus niet te denken dat u alleen bent die met dergelijke vragen worstelt. Naar schatting zijn er meer dan 15.000 bouseigenaars in de provincie Oost-Vlaanderen waarvan de meerderheid een bouseigendom bezit van minder dan 1 ha.

Het beheer van een dergelijk klein stukje bos is niet evident. Soms is het financieel minder rendabel en vaak wordt de eigenaar geconfronteerd met problemen die hij niet alleen kan oplossen, zoals bijvoorbeeld sluikstorten of recreatieoverlast. De Bosgroep wil samen met de eigenaars deze problemen aanpakken en helpen om gezamenlijk tot effectieve oplossingen te komen.

De ervaring leert dat de **gezamenlijke aanpak van de Bosgroepen effectief werkt!** Er zijn momenteel in Vlaanderen reeds 12 Bosgroepen actief. Uit de resultaten blijkt dat een efficiënter en beter bosbeheer inderdaad mogelijk is door samenwerking.

Wat is een Bosgroep?

Een Bosgroep is een vereniging van bouseigenaars (zowel openbare als privé-eigenaars). Elke bouseigenaar uit het werkgebied kan op vrijwillige basis beroep doen op de diensten van de Bosgroep. In deze vereniging staat de beheersvrijheid van de eigenaar centraal.

De Bosgroep is in de eerste plaats **een bron van allerlei informatie over het bos**, onder de vorm van individueel advies, cursussen en excursies. De eigen infokrant van de Bosgroep Vlaamse Ardennen, de Bosbode, vormt

daar een onderdeel van. Maar de Bosgroep kan u eveneens individueel adviseren over alle mogelijke aspecten die met bos en bosbeheer te maken hebben. Voorts kan de Bosgroep voor de bouseigenaars gezamenlijke beheerswerken en een gezamenlijke houtverkoop organiseren.

Afspraken rond bosrecreatie en ecologische aspecten van het bos kunnen binnen de Bosgroep worden gemaakt. Hier is de belangrijkste taak van de Bosgroep het stimuleren en coördineren van de samenwerking tussen de bouseigenaar en betrokkenen. De Bosgroep kan bestaande initiatieven ondersteunen en verschillende partijen rond de tafel brengen.

Wie kan beroep doen op de diensten van de Bosgroep Vlaamse Ardennen?

Alle bouseigenaars binnen het werkgebied kunnen de Bosgroep contacteren voor gratis en onafhankelijk advies. Het werkgebied (zie kaart) van de Bosgroep Vlaamse Ardennen omvat alle bossen in de volgende 23 gemeenten in het zuiden van de provincie Oost-Vlaanderen: Brakel, Denderleeuw, Geraardsbergen, Haaltert, Herzele, Horebeke, Kluisbergen, Kruishoutem, Lierde, Maarkedal, Ninove, Oudenaarde, Ronse, Wortegem-Petegem, Zingem, Zottegem en Zwalm.

In dit werkgebied is er ongeveer 4.400 ha bos, in eigendom van meerdere duizenden eigenaars. Het overgrote deel van deze versnipperde bossen is privé-eigendom.

Wat kan de Bosgroep voor u doen?

De belangrijkste taken van de Bosgroep zijn informeren, sensibiliseren en organiseren. Voor informatie en advies kunt u steeds gratis bij de Bosgroep terecht. Wij bieden de bouseigenaar volgende diensten aan:

even voorstellen

- gratis en onafhankelijk advies over uw bos en het beheer ervan (bosbouwtechnische, wettelijke, financiële en administratieve aspecten),
- informatie over hoe een duurzaam bosbeheer er uitziet, wat uw wettelijke rechten en plichten zijn als boseigenaar, en wat de mogelijke subsidies zijn waar u als boseigenaar aanspraak op kunt maken,
- hulp bij het aanduiden van dunningen,
- hulp bij het invullen van kapaanvragen of het coördineren van de opmaak van beheersplannen,
- kaartmateriaal,
- adressen van houtexploitanten en bosboomkwekerijen,
- het coördineren van gezamenlijke boswerkzaamheden voor meerdere eigenaars, zodat goedkoper en efficiënter werk geleverd kan worden,
- coördinatie van gezamenlijke houtverkoop om hogere houtprijzen te realiseren,
- ondersteuning van reeds bestaande initiatieven.

Wie zijn de mensen achter de Bosgroep?

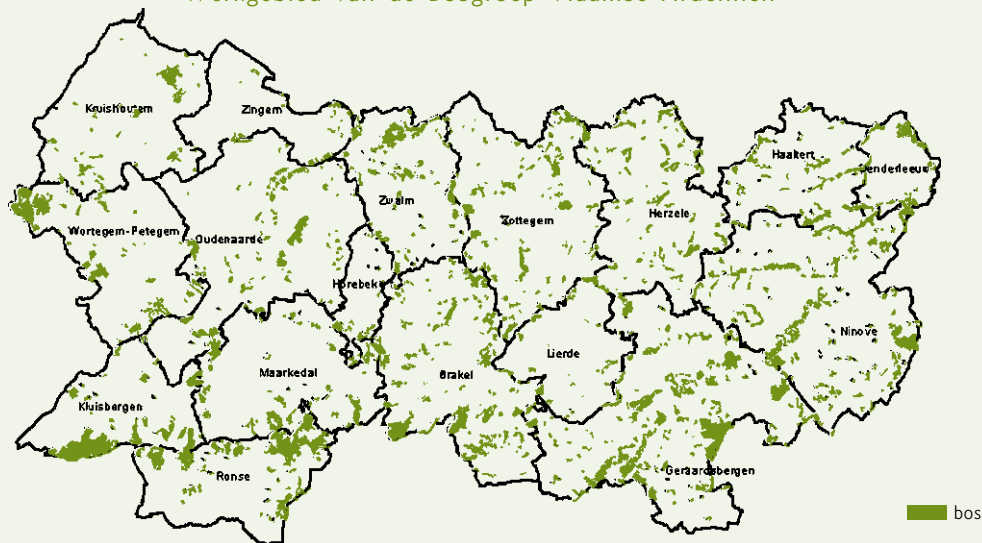
Voor de Bosgroep Vlaamse Ardennen werden een coördinator, Hans Scheirlinck, en een medewerkster, Dominique Lecompte, aangeworven. Op onderstaand adres is de coördinator bereikbaar voor gratis en onafhankelijk advies in verband met alles wat met bos te maken heeft in het projectgebied:

Inlichtingen



Hans Scheirlinck
Coördinator Bosgroep Vlaamse Ardennen
De Biesestraat 5 - 9600 Ronse
GSM.: 0495/90 26 96 – Tel.: 055/20 72 65
Fax: 055/20 61 87
e-mail: hans.scheirlinck@rlva.be

Werkgebied van de Bosgroep Vlaamse Ardennen



De Bosgroepen: actief in gans Vlaanderen

Actueel zijn reeds 12 Bosgroepen actief. Tegen 2006 zal er in Vlaanderen een gebiedsdekkend netwerk van 19 Bosgroepen worden ingesteld. Op die manier zal in de toekomst elke individuele boseigenaar in Vlaanderen een beroep kunnen doen op de diensten van een Bosgroep.

De Bosgroepen die reeds langere tijd werkzaam zijn kunnen mooie resultaten voorleggen. Door gezamenlijk hout te verkopen blijkt dikwijls een betere prijs te worden bekomen. Ook voor moeilijk verkoopbare, kleinere (brand)houtloten blijkt toch nog dikwijls een geïnteresseerde gevonden zodat onrendabele werkzaamheden kostendekkend kunnen worden uitgevoerd. Bovendien waakt de Bosgroep er over dat door het maken van correcte afspraken met de houtexploitanten de schade aan het bos tot een minimum wordt beperkt.

De Bosgroep Vlaamse Ardennen ging begin 2003 van start als een pilootproject. Deze Bosgroep is een samenwerking van het Vlaamse Gewest en de provincie Oost-Vlaanderen en wordt ondersteund door het Regionaal Landschap Vlaamse Ardennen.

De 'Populierenziekte' slaat toe!

Veel populierenbestanden stonden er deze zomer niet zo florissant bij. Van op een afstand zagen de aanplantingen er nog betrekkelijk gezond uit. Eenmaal binnenin het bestand werd de ernst van de toestand duidelijk: dode takken, vorming van waterlot in de kruin, tot zelfs geheel afgestorven bomen. Wat is er aan de hand met onze populieren?

Aan de basis van al dit onheil ligt de roestschimmel. Dit is de belangrijkste en meest verspreide bladziekte bij populier in Europa. De eerste symptomen treden op bij het begin

of in het midden van de zomer onder de vorm van geeloranje bolletjes (=sporenhoopjes) aan de onderzijde van het blad. De sterk aangetaste bladeren verwelken en vallen vroegtijdig af. Gevolg: in augustus kalende populierenbestanden met herfstkleuren. Hierdoor komt de boom onder stress te staan en gaat slechter groeien. De eindscheuten rijpen onvoldoende af (=slecht verhouten) waardoor ze gemakkelijk bevrozen en gevoelig worden aan andere schimmelinfecties.

Eén van deze andere zwakteparasieten is de 'Schorsbrand'. Deze schimmel dankt z'n naam aan de ingezonken kastanjebruine, later bruinzwarte plekken die hij op de bast van verzwakte populieren veroorzaakt. Bij oudere takken vindt men deze afgestorven plekken vaak aan de basis van de zijtakken, maar ze kunnen ook elders ontstaan. In het voorjaar is dit dikwijls op de grens tussen één- en tweejarige takken. Deze afgestorven plekken breiden zich snel uit, de afgestorven bast scheurt in de lengterichting open en jonge takken sterven af. Enige jaren later sterven ook oudere takken af en de ziekte uit zich zeer opvallend door afgestorven takken die verspreid in de boomkroon voorkomen. De gezondheidstoestand van de boom heeft een belangrijke invloed op de snelheid waarmee de ziekte evolueert. Populieren die op te natte gronden zijn aangeplant of die destijds te dicht (minder dan 6 m van elkaar) werden aangeplant zijn veel gevoeliger aan de 'Populierenziekte'.

De lente en de zomer van 2002 waren extreem vochtig en dus ideaal voor de ontwikkeling van schimmels. Massale roestaantastingen op onze Vlaamse populierenaanplantingen waren dan ook het gevolg. Begin augustus stonden reeds vele aanplantingen zonder blad. Deze bomen die al weinig of geen reservestoffen konden opbouwen, gebruikten die dan nog om in september nieuwe scheuten te vormen, met een zeer hoge kans op vorstschade als gevolg. Vele van deze verzwakte bomen gingen er in 2003 onderdoor ten gevolge van Schorsbrand of een analoge schimmelaantasting.



Zwaar aangetaste populierenplanting

de populier

Is er nog een toekomst voor de populierenteelt?

In het verleden werden populieren veredeld in functie van hun resistentie tegen verschillende rassen van de roestschimmel. De populierenklonen die massaal werden aangeplant (o.a. de gekende Unal-klonen) waren tot voor kort resistent tegen aantastingen van de roestschimmel. De roestschimmel heeft zich echter op zijn beurt aangepast aan deze klonen en er hebben zich nieuwe, agressievere stammen ontwikkeld van deze schimmel. Deze nieuwe varianten zijn nu wel in staat deze oude populierenklonen te besmetten. Aangezien er slechts een beperkt aantal verschillende populierenklonen zijn aangeplant, zijn al deze bomen even gevoelig aan deze roestschimmel. Op korte termijn kon 'de populierenziekte' zich dan ook massaal verspreiden.

Uit dit verhaal werden de nodige lessen getrokken. De nieuwe populierenklonen zoals 'Koster', 'Muur', 'Vesten' en 'Grimminge' die actueel bij de kwekers beschikbaar zijn, zijn niet langer roestresistent maar wel roesttolerant. Dit betekent dat deze populieren in lichte mate wel roest kunnen krijgen zonder dat dit wezenlijk hun groei of vitaliteit beïnvloedt. Uiteraard werden deze nieuwe klonen ook geselecteerd op basis van hun groeikracht, vorm en resistentie aan andere ziekten.

Het is bovendien zeer belangrijk bij nieuwe aanplantingen de populieren voldoende ruim van elkaar te planten. Een

plantverband minstens 8 x 8m dient te worden aangehouden. Hierdoor kunnen de jonge populieren sneller opdrogen na vochtig weer wat de kans op aantasting door de roestschimmel aanzienlijk vermindert.

Een andere preventieve maatregel bestaat er in populierenklonen aan te planten die in de onmiddellijke omgeving nog niet veel werden aangeplant. Hierdoor vermindert de kans dat de roest zich snel kan verspreiden van de ene naar de andere populierenaanplanting.

Populierenhout: een gegeerde grondstof

In Vlaanderen zijn er naar schatting ongeveer 22.000 ha populierenaanplantingen met een totale houtwaarde op stam van bijna 100 miljoen €. Deze produceren jaarlijks ongeveer 350.000 m³ hout (250.000 m³ stamhout en 100.000 m³ takhout) wat overeenstemt met meer dan 10.000 vrachtwagens hout! Een niet onbelangrijke grondstof, die verschillende toepassingsmogelijkheden kent. Ongeveer één derde van het populierenhout wordt naar het buitenland (vnl. Frankrijk, Italië en Nederland) geëxporteerd.

Van het aandeel populierenhout dat hier blijft wordt ongeveer de helft verzaagd en verwerkt tot laadborden (paletten), kistjes en allerhande verpakkingsmateriaal. Populierenhout is smaak- en reukloos en kent daarom ook vele toepassingen als verpakkingsmateriaal voor voedingsstoffen.



Populierenhout: een hernieuwbare grondstof

De populier: een boom met toekomst?

De beste kwaliteit van populierenstammen wordt verwerkt tot finer. Stamstukken worden op een soort van draaibank geplaatst en met behulp van een mes wordt een vel populierenhout afgeschild. Deze worden dan o.a. gebruikt om fruitkistjes te maken. Als men deze vellen nog verder gaat versnijden krijgt men lucifers. Soms worden deze vellen ook terug op elkaar verlijmd tot multiplexplaten die in de bouwsector een toepassing krijgen.

Ongeveer een kwart van alle binnenlands geproduceerd populierenhout wordt verwerkt tot papier. Hiervoor worden de minderwaardige stammen gebruikt, de toppen van de bomen en de dikke takken uit de kroon. Soms wordt het

hout ook vermalen tot kleine stukjes die gebruikt worden bij de productie van spaanplaten. Een deel van de populieren verdwijnt ook in houtkachels en produceert op die manier een gezellige en milieuvriendelijke warmte.

Dit artikel is gebaseerd op het artikel 'Wat gaat er mis met onze populieren?' van Michiels B., Roskams P., Steenackers M en Van Slycken J. (Bosrevue 5, VBV)

Meer info:

www.ibw.vlaanderen.be Klik: Bossen → Behoud en gebruik genetische bronnen in de bosbouw → Nieuws
www.vbv.be/tijdschriften Klik: Bosrevue

Enkele gouden tips voor populierenplanters:

- gebruik roesttolerante klonen zoals 'Koster', 'Muur', 'Vesten', 'Oudenberg' en 'Grimminge';
- plant verschillende klonen aan in blokken van 0,5 tot 1 ha bij grotere aanplantingen;
- gebruik een ruim plantverband (min. 8 x 8m);
- hou de periode tussen het rooien in de kwekerij en het uitplanten zo kort mogelijk;
- gebruik jong plantsoen (droogt minder snel uit dan oudere planten)



Populier: een vaste waarde in het landschap van de Vlaamse Ardennen

Verschillende mensen informeerden bij de Bosgroep naar de beschikbaarheid van brandhout. Anderzijds zijn er boseigenaars die brandhout te koop aanbieden. Soms is het hout reeds in stukken gezaagd en gestapeld, soms staat het nog op stam in het bos. De houtsoort verschilt ook sterk: hout van beuk, eik, populier, wilg, den, ... Soms kan het gratis worden afgehaald, soms vraagt de eigenaar een vergoeding.

Via de rubriek brandhoutzoekertjes willen we vraag en aanbod op elkaar afstemmen.

De Bosgroep beperkt haar inbreng enkel tot het geven van informatie en advies. De verkoop gebeurt rechtstreeks tussen de verkoper en de geïnteresseerde. Eventuele problemen bij deze transactie vallen niet onder de verantwoordelijkheid van de Bosgroep.

Als je brandhout wilt kopen of verkopen, vul dan onderstaand strookje in en stuur het naar de Bosgroep terug. De gegevens zullen in de volgende BosBode worden gepubliceerd. Het plaatsen van een zoekertje in ons infoblad is volledig gratis; om diefstal te voorkomen publiceren we geen exacte locaties.



Invullen en terugsturen naar Bosgroep Vlaamse Ardennen

Ik zoek brandhout

Ik verkoop brandhout

Naam: _____ Tel.: _____

Adres: _____

Type : zelf te vellen en te verzagen

Houtsoort: Beuk, eik, es, ...

opkuis takhout in bos

Populier, wilg

reeds verzaagd en gestapeld hout

Naaldhout

Ik zoek hout in regio: 1. Geraardsbergen, Ninove, Haaltert, Denderleeuw

2. Brakel, Zottegem, Lierde, Herzele, Zwalm, Horebeke

3. Ronse, Kluisbergen, Maarkedal, Oudenaarde

4. Kruishoutem, Wortegem-Petegem, Zingem

Het hout ligt in de gemeente (+ deelgemeente): _____

Hoeveelheid in stères of m³ (indien gekend): _____ Prijs (indien gekend): _____

Cursussen Bosgroep Vlaamse Ardennen

Bent u als boseigenaar geïnteresseerd om iets meer over uw bos te leren? Wenst u het beheer van uw bos zelf uit te voeren of heeft u specifieke vragen over uw bos...? In 2004 organiseert de Bosgroep 4 cursussen, nl., 'Aanduiden van een dunning en selecteren van toekomstbomen', 'Veilig werken met de kettingzaag', 'Snoeien' en 'Inheemse bomen en struiken'. Tijdens deze cursussen kunt u als boseigenaar meer over uw bos te weten komen.

Deze cursussen worden georganiseerd in samenwerking met het Educatief Bosbouwcentrum Groenendaal (EBC).

- **1. Cursus: 'Aanduiden van een dunning en selecteren van toekomstbomen'**

Voor de vitaliteit en de stabiliteit van je bos is het belangrijk om op regelmatige basis een aantal bomen weg te nemen. Bij deze cursus leert men de bomen te selecteren die men wenst te behouden. In functie daarvan gaat men bomen aanduiden die moeten gekapt worden om te zorgen voor licht en groeiruimte in het bos. In de namiddag wordt de theorie in praktijk gebracht tijdens een oefening in het bos.

Wanneer: zaterdag 7 februari 2004, van 9 u tot 12u en van 13 u tot 16 u

Waar: Ronse

Kostprijs: € 10 p.p.

- **2. Cursus: 'Veilig werken met de kettingzaag'**

Als boseigenaar heeft u misschien ook al wel eens met de kettingzaag in uw bos gewerkt. In deze tweedaagse cursus wordt er geleerd hoe een boom op een correcte en veilige manier te vellen, te onttakken en in te korten. De eerste dag leert u de werking van de kettingzaag doorgronden: onderhoud, veiligheid, veltechnieken, onttakken, inkorten,... De tweede dag gaat u het bos in om zelf een aantal bomen te vellen, natuurlijk onder deskundige begeleiding van een instructeur. Om een deskundige begeleiding te garanderen gedurende de praktijkdag wordt het aantal deelnemers beperkt. Tijdig inschrijven is dus de boodschap!

Wanneer: zaterdag 14 februari 2004, van 9 u tot 12u en van 13 u tot 16 u

zaterdag 21 februari 2004, van 9 u tot 12u en van 13 u tot 16 u

Waar: Kluisbergen

Kostprijs: € 25 p.p.



Verjongingsgroep in beukenbos

eursusaanbod

● 3. Cursus: 'Snoeien'

Vanaf welke leeftijd moet ik een jonge bosaanplant snoeien? Wat is het beste tijdstip van het jaar? Waar moet ik op letten bij het snoeien van bosplantsoen? Allemaal vragen die aan bod komen tijdens deze cursus. In de voormiddag zal een theoretisch gedeelte worden gegeven; in de namiddag wordt de theorie in praktijk gebracht tijdens een boswandeling.

Wanneer: zaterdag 18 september 2004, van 9 u tot 12u en van 13 u tot 16 u

Waar: Nog later te bepalen

Kostprijs: € 10 p.p.

● 4. Cursus: 'Inheemse bomen en struiken'

De bedoeling van deze cursus is de beseigenaars de meest voorkomende boom- en struiksoorten van Oost-Vlaanderen te leren kennen. Uiteraard zal er in de eerste plaats aandacht besteed worden aan het herkennen van de verschillende soorten. Maar verder zal er ook uitleg worden gegeven over de eisen die een bepaalde soort aan zijn omgeving stelt en de eigenschappen van het hout. In de voormiddag zal een theoretisch gedeelte worden gegeven, en in de namiddag wordt de theorie in de praktijk gebracht tijdens een boswandeling.

Wanneer: zaterdag 9 oktober 2004, van 9 u tot 12 u en van 13 u tot 16 u

Waar: Nog later te bepalen

Kostprijs: € 10 p.p.

Hoe inschrijven?

Inschrijven kan via de bijgevoegde antwoordstrook die u terugstuurt naar de Bosgroep. U zal ter bevestiging van uw inschrijving een schrijven van ons ontvangen met de exacte locatie, het programma van de cursusdag en een verzoek tot betaling van het deelnamegeld. Wacht niet te lang om in te schrijven, het aantal deelnemers per cursus is beperkt!

Andere cursussen?

Het Educatief Bosbouwcentrum Groenendaal organiseert nog een hele reeks andere cursussen waaronder een cursus bosbouwpraktijk. Bent u geïnteresseerd in meer informatie hierover, contacteer dan de Bosgroep. Wij zullen u hierover een brochure toesturen.

Inschrijvingsstrook: deelname Cursussen Bosgroep Vlaamse Ardennen

Naam: Adres:

Gemeente: Tel.:

- schrijft in voor (aanduiden wat past) : Cursus Aanduiden van een dunning- 07/01/2004 - Ronse
 Cursus Veilig werken met de kettingzaag - 14 en 21/01/2004 - Kluisbergen
 Cursus Snoeien - 18/09/2004
 Cursus Inheemse bomen en struiken - 09/10/2004

Stuur dit terug naar: Bosgroep Vlaamse Ardennen, t.a.v. Hans Scheirlinck, De Biesestraat 5, 9600 Ronse.

Eerder in dit nummer werd reeds verwezen naar de gezamenlijke houtverkoop van de Bosgroep. Wat is het nut van zo'n gezamenlijke houtverkoop? Hoe gaat zo'n houtverkoop in zijn werk? Wat wordt van u verwacht indien u wenst deel te nemen? Op deze vragen vindt u hieronder een antwoord.

Dit najaar organiseert de Bosgroep Vlaamse Ardennen een gezamenlijke houtverkoop. Alle geïnteresseerde boseigenaars kunnen hieraan kosteloos deelnemen.

Waarom samen hout verkopen?

- **Meer concurrentie, betere prijzen ...**

Het is als boseigenaar niet eenvoudig om op de hoogte te blijven van de houtmarkt en de geldende prijzen. De individuele eigenaar zal maar een beperkt aantal exploitanten contacteren wanneer hij zijn hout wil verkopen. De Bosgroep groepeerde de gegevens en stelt een houtcatalogoog op die naar een groot aantal bedrijven wordt gestuurd. Daardoor kan de concurrentie optimaal spelen. Sommige exploitanten zijn immers gespecialiseerd in een specifieke houtsoort en zullen daar dan een betere prijs voor geven.

- **Grotere loten, betere prijzen ...**

Vlaanderen telt heel veel boseigenaars met kleine bospercelen! In sommige gevallen is het interessant om met een aantal kleinere boseigenaars uit dezelfde regio gezamenlijk hout te koop aan te bieden. Hiervoor zijn meer geïnteresseerde kopers en zal een betere prijs worden geboden.

- **Samen beter gewapend tegen mistoestanden**

Sommige boseigenaars schrikken ervan terug om het hout

uit hun bos(sen) te verkopen omdat ze vrezen dat de exploitanten een puinhoop gaan achterlaten of hun bos zwaar beschadigen tijdens de exploitatie. Wanneer er effectief schade is, kunnen ze in veel gevallen geen schadevergoeding eisen, omdat er geen duidelijke verkoopsovereenkomst was opgesteld. De Bosgroep stelt standaard-verkoopsvoorwaarden op. De eigenaar kan zijn specifieke wensen vermelden in de bijzondere verkoopsvoorwaarden. De Bosgroep zal uiteraard zoveel mogelijk mistoestanden voorkomen, o.a. door controle op de exploitatie. Wanneer er zich toch schadegevallen voordoen, zal de Bosgroep de eigenaars bijstaan.

Wat krijgt de boseigenaar?

De boseigenaar krijgt de geboden prijs. Op dat bedrag wordt 2 % btw aangerekend voor een particuliere eigenaar. Die 2 % btw mag hij houden want opbrengsten uit houtverkoop door particulieren zijn belastingsvrij. Iedereen met een btw-nummer moet 6 % btw betalen op de opbrengst uit houtverkoop. De Bosgroep rekent voor de organisatie van de houtverkoop geen kosten aan.



houtverkoop

Hoe werkt het?

- **Boseigenaars bezorgen hun gegevens**

De Bosgroep verzamelt de gegevens van de bouseigenaars die hun hout willen verkopen. Indien u wenst deel te nemen aan de houtverkoop kunt u vrijblijvend contact opnemen met de coördinator. Voor de goede gang van zaken heeft de Bosgroep uw persoonsgegevens nodig, de kadastrale gegevens van het perceel, een kopie van een kapmachtiging of goedgekeurd beheersplan en een lijstje met de meetgegevens van de te verkopen bomen. Beschikt u over beide laatste items niet, geen paniek, de Bosgroep helpt u het nodige te doen om de noodzakelijke vergunningen te krijgen

- **De Bosgroep organiseert de rest!**

Nadat de bouseigenaars zich hebben ingeschreven voor de houtverkoop, start de Bosgroep met de organisatie van de verkoop. De aangeboden percelen worden in loten ingedeeld en er wordt een schattingsprijs per lot vastgelegd. De Bosgroep maakt een houtcatalogoog op en stuurt deze rond naar de verschillende bedrijven. Na de houtverkoop zorgt de Bosgroep ervoor dat de betaling door de kopers vlot verloopt. Eenmaal de boswerkzaamheden gestart zijn, zorgt de Bosgroep ook voor controle van de werken op het terrein. Wilt u hierover graag meer weten? U kunt de gedetailleerde procedure terugvinden in de kadertekst of u kunt de Bosgroep hiervoor steeds contacteren.

Wat zijn de verkoopvoorwaarden?

De algemene verkoopvoorwaarden zijn een aantal voorwaarden waaraan de koper van het hout moet voldoen.

Deze algemene voorwaarden zorgen ervoor dat de eigenaar beschermd is tegen misbruiken en dat de werken in het bos op een goede manier zullen verlopen. Naast de algemene voorwaarden, kunnen ook nog een aantal bijzondere verkoopvoorwaarden worden opgelegd. Deze bijzondere voorwaarden zijn afhankelijk van de toestand van het bos en zijn omgeving. Voor meer uitleg hierover kunt u ook steeds terecht bij de Bosgroep.

Wat wordt er van u verwacht als u wenst deel te nemen?

Als u wenst in te schrijven voor de houtverkoop neemt u best zo snel mogelijk contact op met de Bosgroep. Indien nodig helpen wij u met de aanvraag van de nodige vergunningen en met het opmeten van de te vellen bomen. Verzamelen van deze gegevens, contacteert u ons het best zo snel mogelijk (vóór eind april). De Bosgroep zal u hiermee dan verder helpen!



Hoe werkt het: de procedure

- **1. Bouseigenaars bezorgen hun gegevens**

De Bosgroep verzamelt de gegevens van de bouseigenaars die hun hout willen verkopen. Indien u wenst deel te nemen aan de houtverkoop neem zo spoedig mogelijk contact op met de Bosgroep. Voor de goede gang van zaken heeft de Bosgroep uw persoonsgegevens nodig, de kadastrale gegevens van het perceel, een kopie van een kapmachtiging of goedgekeurd beheersplan en een lijstje met de meetgegevens van de te verkopen bomen. Beschikt u over beide laatste items niet, geen paniek, contacteer gewoon de Bosgroep. Wij helpen u hiermee verder!

- **2. Verdeling in loten, schattingsprijs en verdeelsleutel**

De Bosgroep zal de verschillende percelen die te koop worden aangeboden (mogelijk van verschillende eigenaars) gaan samenvoegen tot grotere houtloten. Vervolgens bepaalt de Bosgroep een schattingsprijs en een verdeelsleutel van het lot per eigenaar. De schattingsprijs is een minimumprijs. De verdeelsleutel wordt bepaald op basis van het houtvolume en de houtkwaliteit. Dit wordt naar de eigenaars gezonden en zij verklaren zich daar schriftelijk mee akkoord.

- **3. Opmaken van de houtcatalogoog en de verkoopvoorwaarden**

Alle loten die te koop worden aangeboden, worden vervolgens opgenomen in de houtcatalogoog. Ook verkoopvoorwaarden worden opgemaakt. Eind augustus worden de houtcatalogoog en de verkoopvoorwaarden opgestuurd naar de exploitanten. Deze kunnen vervolgens een schriftelijk bod uitbrengen onder

gesloten omslag en dit opsturen naar de Bosgroep uiterlijk tegen 1 dag voor de houtverkoop.

- **4. De houtverkoop**


In oktober zal een dag worden vastgelegd waarop de houtverkoop zal plaatshebben. Op de houtverkoop zullen de enveloppen met de biedingen worden geopend samen met de deelnemende bouseigenaars. Wanneer de schattingsprijs wordt gehaald, zal voorlopig worden toegewezen aan de hoogste bidder. De Bosgroep overlegt vervolgens met de eigenaars en het toezenden van de facturatiegegevens aan de koper geldt als definitieve toewijzing. Wanneer de schattingsprijs niet wordt gehaald, zal het lot worden ingehouden. Er zal dan getracht worden om het later onderhands te verkopen.

- **5. Facturatie en betaling**

Eens de verschillende loten aan een koper zijn toegewezen, zal de Bosgroep facturen opmaken en deze naar de kopers opsturen. Alle betalingen moeten worden gestort op de rekeningnummers van de bouseigenaars, binnen 1 maand na de facturatie en altijd voor de aanvang van de werken. Er zal ook een waarborgsom moeten worden betaald door de koper en een regeling voor betalingstermijnen zal worden uitgewerkt.

- **6. Uitvoering van de werken**

De koper mag pas aan de werken beginnen als aan alle betalingsvoorwaarden is voldaan. De Bosgroep controleert of de werken vakkundig worden uitgevoerd.



Activiteiten Bosgroep Vlaamse Ardennen

(Meer info bij de coördinator Hans Scheirlinek op 055-20 72 65)

Wandeling Muziekbos te Ronse

- Zondag 14 maart 2004 om 9u30

Het Muziekbos is gelegen op de gemeentegrens tussen Ronse en Maarkedal. Het grootste gedeelte van het bos is particulier bezit en een klein deel is openbaar en wordt beheerd door de Afdeling Bos en Groen van het Vlaams Gewest. Op deze getuigeheuvel varieert de bodem zeer sterk van plaats tot plaats. Het gevolg is dan ook een wisselend en interessant bosbeeld. Tijdens de wandeling gaan we in op de kenmerken van de verschillende boomsoorten en het algemene bosbeheer.

Iedereen van harte welkom! Laarzen of aangepast schoeisel zijn aangeraden. Einde van de wandeling is voorzien rond 12 uur.

Plaats van afspraak: Louise-Marie (Ronse), op de parking van café de Boekzitting

Wegbeschrijving: Op de gemeentegrens tussen Maarkedal en Ronse verlaat je de rijksweg Oudenaarde - Ronse (N60). Neem de Ommegangstraat (N425) richting Schorisse en volg deze een vijftal kilometer tot net voor de dorpskern van Louise-Marie. Sla hier rechtsaf (Rijkswachtdreef) en volg het bord 'Muziekbos'. Bovenaan de heuvel neem je de scherpe bocht naar links en na een hondertal meter bereik je de parking aan de taverne De Boekzitting. Bij problemen bel 0495-90 26 96

Cursus 'Aanduiden van een dunning en selecteren van toekomstbomen'

- Zaterdag 7 februari 2004
van 9 tot 12 uur en van 13 tot 16 uur

Locatie: Ronse, exacte locatie nog vast te leggen

Zie artikel over het 'Cursusaanbod 2004' en de bijhorende inschrijvingsstrook

Praktijkcursus 'Veilig werken met de kettingzaag'

- Zaterdag 14 en 21 februari 2004
van 9 tot 12 uur en van 13 tot 16 uur

Locatie: Kluisbergen, exacte locatie nog vast te leggen

Zie artikel over het 'Cursusaanbod 2004' en de bijhorende inschrijvingsstrook

Praktijkcursus 'Snoeien'

- Zaterdag 18 september 2004
van 9 tot 12 uur en van 13 tot 16 uur

Locatie: exacte locatie nog vast te leggen

Zie artikel over het 'Cursusaanbod 2004' en de bijhorende inschrijvingsstrook

Cursus 'Inheemse Bomen en struiken'

- Zaterdag 9 oktober 2004
van 9 tot 12 uur en van 13 tot 16 uur

Locatie: exacte locatie nog vast te leggen

Zie artikel over het 'Cursusaanbod 2004' en de bijhorende inschrijvingsstrook



activiteiten

Andere Activiteiten

Infonamiddag: Opstellen beheerplannen en subsidies voor bosbeheer

- Donderdag 19 februari 2004 om 13u15 te Gent

Sinds eind vorig jaar is de reglementering inzake opmaken van bosbeheerplannen grondig gewijzigd. Boseigenaars die een beheerplan 'Duurzaam Bosbeheer' opmaken kunnen hiervoor genieten van een subsidie. Voor bestanden met hoofdzakelijk inheemse loofbomen (geen populier) kan bovendien jaarlijks een subsidie worden verkregen. De subsidies voor de heraanplant van een gekapt bos werden ook aangepast.

Op deze infonamiddag zal de vernieuwde wetgeving worden toegelicht voor alle geïnteresseerde bouseigenaars van Oost-Vlaanderen

Plaats van afspraak: Huis van de Sport, Zuiderlaan 13, 9000 Gent

Geïnteresseerden kunnen zich inschrijven bij de Bosgroep. Deelname is gratis.

Wandeling Bosgroep Zandrug Maldegem-Stekene

- Zondag 22 februari 2004 om 9u30 - Wandeling Domeinbos Hooggoed te Aalter

Het domeinbos Hooggoed is gelegen te St.-Maria-Aalter (Aalter) en wordt beheerd door de Afdeling Bos en Groen van het Vlaams Gewest. Aalter is één van de bosrijkste gemeenten in het werkingsgebied van de Bosgroep. Bovendien zijn in die regio ook heel mooie loofbossen te zien. Tijdens deze wandeling zullen we samen met de boswachter kennis maken met deze loofbossen en de manier waarop ze door de Afd. Bos en Groen worden beheerd.

Iedereen van harte welkom! Laarzen of aangepast schoeisel zijn sterk aangeraden. Einde van de wandeling is voorzien rond 12 uur.

Plaats van afspraak: St.-Maria-Aalter, op de parking van het bos langs Stratem.

Komende van de E40 neem je afrit Aalter. Aan het rond punt neem je de Knokkeweg (N44) richting Knokke/Maldegem. Aan de eerste lichten sla je rechtsaf en vervolgens neem je onmiddellijk de eerste straat schuinrechts (=Brouwerijstraat). Aan het T-kruispunt neem je vervolgens links. Deze straat (=Stratem) blijf je volgen tot waar het bos op je linkerzijde begint. Een beetje verder (vlak vóór het bos op je rechterzijde begint) zie je links van de weg de parking.


Komende van de N49 neem je de afrit Aalter/Maldegem en je komt op de N44 richting Aalter terecht. Blijf deze volgen tot vlak voor Aalter centrum en sla aan de lichten rechtsaf richting St.-Maria-Aalter. Blijf deze straat (=St.-Maria-Aalterstraat, gaat over in Stratem) volgen tot waar het bos op je linkerzijde begint. Een beetje verder (vlak vóór het bos op je rechterzijde begint) zie je links van de weg de parking.

Bij problemen bel 0496-59 76 86

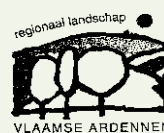
Cursusaanbod Educatief Bosbouwcentrum Groenendaal (EBG)

Nast de cursussen die u worden aangeboden door de Bosgroep, organiseert het EBG jaarlijks een aantal andere cursussen. Wilt u graag meer informatie over deze cursussen, dan kunt u hiervoor contact opnemen met de Bosgroep (tel. 055/20 72 65) of het EBG (tel. 02/657 93 64). Meer info ook op: www.ebg.be





Deze publicatie werd gedrukt op chloorvrij gebleekt kringlooppapier



Deze publicatie kwam tot stand dankzij de steun van de afdeling Bos & Groen (Ministerie van de Vlaamse Gemeenschap), de provincie Oost-Vlaanderen en het Regionaal Landschap Vlaamse Ardennen.